



# 2025年中期业绩

## 中国财险 (2328.HK)

## 重要声明

- 本资料由中国人民财产保险股份有限公司(下称“中国财险”或“公司”)准备, 未经过独立审核。除历史事实陈述外, 本材料中包含了一些前瞻性陈述。该等陈述通常涉及一些已知和未知的风险与不明朗因素, 而这些因素大部分不受公司控制。公司不保证本资料所含信息的准确性、公正性和完整性, 亦没有义务在将来对本资料中任何前瞻性陈述进行更新或修改。
- 如无特别标注, 本资料采用新保险合同会计准则和新金融工具会计准则数据进行分析。
- 为便于投资者了解分部经营成果, 公司将再保业务对应的保险服务收入、保险服务费用及其他损益科目分摊至各险种, 模拟测算了各险种的经营业绩净额。



# 目录

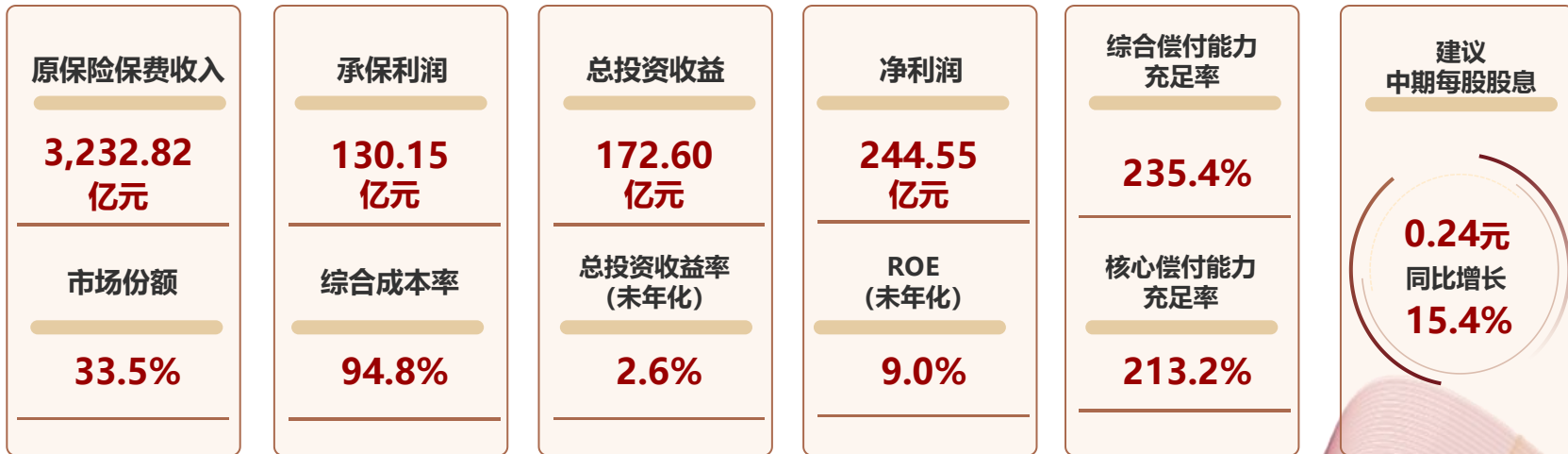
- 第一章 **业绩概览**
- 第二章 **上半年主要工作**
- 第三章 **保险业务经营分析**
- 第四章 **保险资金投资分析**
- 第五章 **下半年主要举措**

# 第一章

# 业绩概览



2025年上半年，公司坚决贯彻落实党中央决策部署，围绕中国人民保险集团“建设一流”战略要求，做深做实金融“五篇大文章”，优化产品服务，深化改革创新，完善经营管理，强化风险防控，积极构建适配经济结构优化的财险保障体系，充分发挥保险经济减震器和社会稳定器功能，在服务中国式现代化中推动公司高质量发展迈出新的更大步伐。



注：

- (1) 原保险保费收入按照保险合同会计准则修订前的规则进行统计。
- (2) 市场份额根据国家金融监督管理总局网站公布的中国保险行业数据计算。自2021年6月起，国家金融监督管理总局（原银保监会）公布的财产保险公司汇总数据暂不包含保险行业处于风险处置阶段的部分机构。
- (3) 偿付能力结果按照《保险公司偿付能力监管规则（II）》及国家金融监督管理总局（原银保监会）相关通知要求计算。

## 第二章

# 上半年主要工作

## 始终坚守保险保障本源，持续发挥“两器”功能作用 ——扎实发挥经济减震器功能

- 聚焦服务国家重大战略、重点领域和薄弱环节的风险保障需求
- 为1.29亿个人客户和455.35万团体客户提供风险保障，承担保险责任金额1,649.95万亿元
- 积极稳妥拓展海外业务，出台服务稳外贸稳外资行动方案，加大对货物贸易、船舶运输、跨境电商、多式联运等保障力度，出口信用险、进出口货运险分别承担保险责任金额4,579亿元和3.6万亿元；实施新能源车险出海项目，开创海外新能源车险定价模型和经营模式；全力保障“一带一路”重点项目，护航中国企业“走出去”，中国海外利益业务覆盖122个国家和地区，提供风险保障1.28万亿元

- 针对集成电路、国产大飞机等重点领域启动产业链保险“揭榜挂帅”
- 成立全国首家科技成果与知识产权鉴证评估中心，科保分中心实现国家科创中心城市全覆盖
- 首创与银行合力构建“金融+航运”保障服务新模式
- 牵头成立国内贸易信用保险共保体，助力经济稳增长

## 始终坚守保险保障本源，持续发挥“两器”功能作用 ——充分发挥社会稳定器功能

- 加强专业化服务队伍建设，升级“万象云”服务平台，出具保前数字风勘报告191.41万份，完成标准风勘10.6万笔，实施专业风勘1.02万笔
- 丰富风险减量服务形式，开展个人客户风险减量服务2,814.53万次，法人客户风险减量服务449.23万次，在30个省份开办风险减量类农险产品96个，提供风险保障74.93亿元

- 持续完善大灾理赔应急体系，不断优化理赔服务流程，2025年上半年组织应对重大灾害事故**153起**
- 积极应对西藏日喀则地震、四川筠连山体滑坡、辽宁辽阳重大火灾、贵州黔西沉船、黔东南榕江特大洪水、“蝴蝶”台风等重大灾害事故
- 启动大灾理赔应急响应**20次**，投入理赔人力**1.4万人次**



## 着力丰富产品服务供给，扎实推进服务金融“五篇大文章”

### 创新科技金融服务

不断丰富科技保险全生命周期产品体系，创新推出专利密集型产品责任险等产品，牵头组建北京商业航天保险共保体，面向科技型中小企业推出“科惠保”；上半年科技保险承保高新技术企业12.71万家。

### 加强普惠金融供给

推进国家惠农支农政策落地，为农户提供风险保障1.44万亿元，承保三大粮食作物完全成本保险和种植收入保险3.37亿亩；深度参与多层次社会保障体系建设，社保业务覆盖29个省（直辖市、自治区）、279个地市，服务参保群众7.94亿人次；持续完善“多灾因、多年期、多层次”巨灾保险保障体系，地方性巨灾保险覆盖23个省（直辖市、自治区）、127个地市，保障人口4.43亿人；出台服务民营企业高质量发展行动方案，服务新市民人数近1,000万人，“助微保”为23万家中小微企业和个体工商户提供798亿元保险保障。

## 纵深推动金融 “五篇大文章”

### 完善绿色金融体系

加强绿色保险产品和服务创新，探索建立绿色保险费率调节机制，承保新能源汽车数量同比增长36.8%，为风电、光伏、水电等清洁能源提供风险保障6,834亿元。

### 丰富养老金融服务

长期护理险覆盖16个省（直辖市、自治区）、50个地市，试点城市参与率65.3%，承保人数8,100万人次。

### 加快数字金融发展

创新服务数字经济保险供给，推出全国首批生成式人工智能生产内容侵权责任险，优化网络安全保险定价模型。

## 第三章

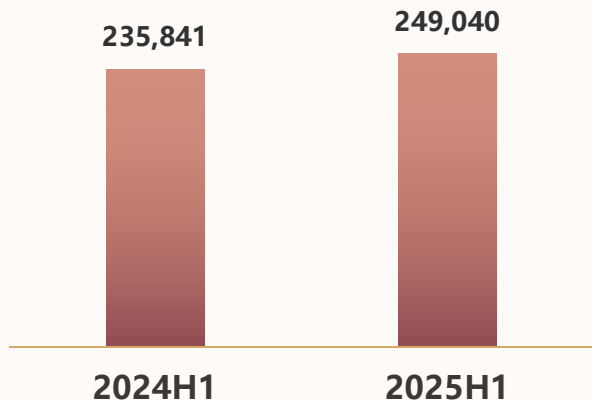
# 保险业务经营分析

# 保险业务持续增长，继续保持行业领先

公司始终坚守保险保障本源，持续发挥核心主业作用，坚持把体制机制创新作为重要驱动，对标全球领先企业，积极打造核心竞争力，致力于创造可持续、高质量的经营业绩，有力塑造发展优势。

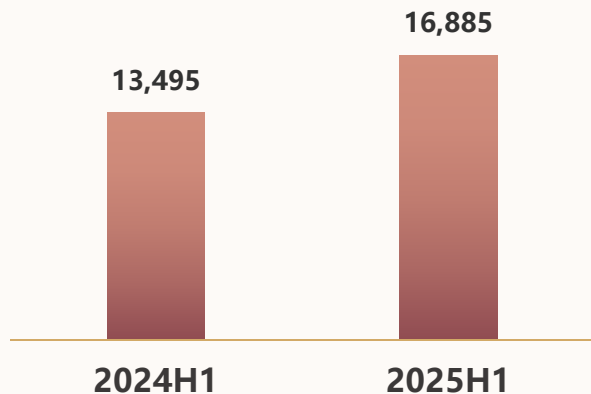
保险服务收入同比增长**5.6%**

(人民币百万元)



保险服务业绩同比增长**25.1%**

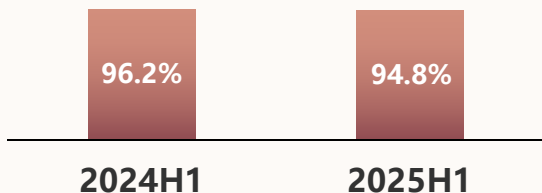
(人民币百万元)




# 综合成本率优于行业

公司深化经营管理降本提质增效，持续提升核保理赔质效，打造全过程风险减量服务价值链，完善重点领域风险定价模型，推动业务质量向好。

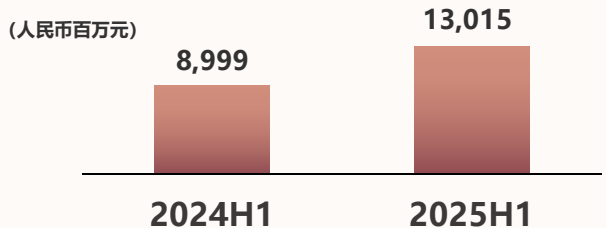
## 综合成本率



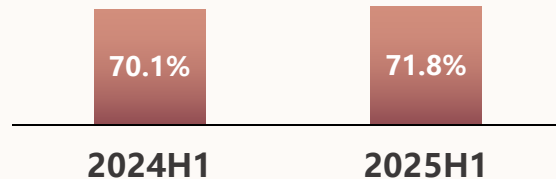
## 综合费用率



## 承保利润



## 综合赔付率



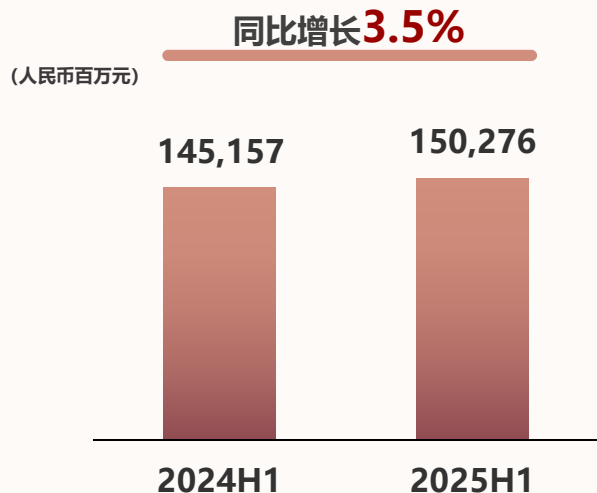
注:

- (1) 综合赔付率=[当期发生的赔款及理赔费用+已发生赔款负债相关履约现金流量变动+ (亏损部分的确认及转回 - 分摊至未到期责任负债的亏损部分) +分出再保险合同费用净额+ (承保财务损失/ (收益) - 分出再保险合同财务收益/ (损失) ) ]÷保险服务收入
- (2) 综合费用率= (保险获取现金流量的摊销+维持费用) ÷保险服务收入
- (3) 综合成本率=[保险服务费用+分出再保险合同费用净额+ (承保财务损失/ (收益) - 分出再保险合同财务收益/ (损失) ) ]÷保险服务收入; 或综合成本率=综合赔付率+综合费用率

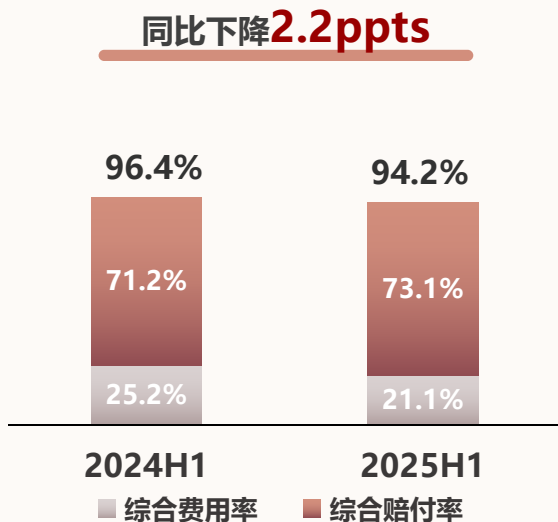
# 车险市场份额有效巩固，综合成本率同比改善

公司加快人工智能应用，提升渠道专业化能力，持续强化承保理赔体系化建设，牵头推进行业协同，车险内涵式发展水平与核心竞争力持续提升，车险业务竞争优势进一步巩固。

## 车险保险服务收入



## 车险综合成本率





## 业务结构持续优化

家自车保费占比 **↑ 1.0ppt**  
73.4%

家自车新车市场份额 **↑ 0.3ppts**  
39.2%

承保家自车 **↑ 4.0%**  
4230万辆

承保家自车新车 **↑ 10.4%**  
386万辆

## 新能源汽车保险快速发展

承保汽车 **↑ 36.8%**  
616万辆

保费收入 **↑ 38.4%**  
272亿元

家自车保费占比 **↑ 5.3ppts**  
70.6%

家自车 **< 100%**  
综合成本率

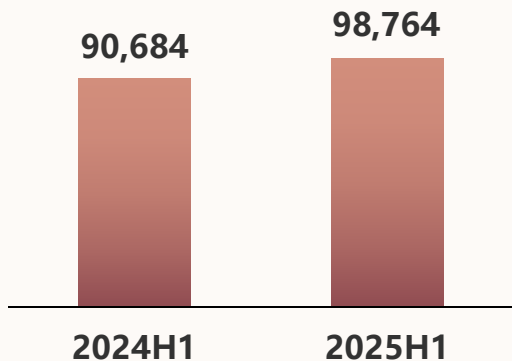
## 非车险保持快速增长，盈利能力提升

公司积极布局服务新质生产力发展，推进产品定价和理赔管理标准化、数字化、专业化，强化费用管控，推进风险减量服务，服务大局能力和高质量发展水平持续提升，非车险业务盈利能力逐步改善。

### 非车险保险服务收入

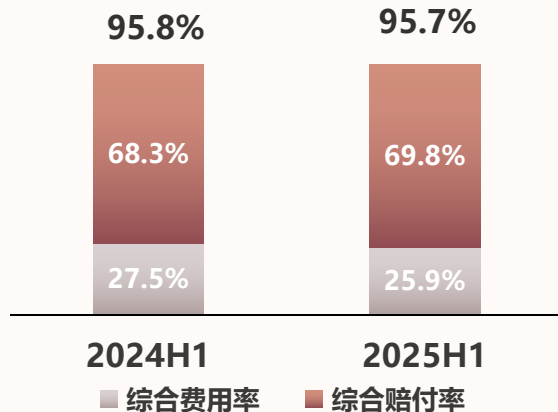
同比增长**8.9%**

(人民币百万元)



### 非车险综合成本率

同比下降**0.1ppts**



## 个人业务持续健康发展

保费收入 **↑ 16.6%**  
267亿元

综合成本率 **↓ 0.5ppts**  
89.9%

随车个人非车险渗透率 **↑ 3.4ppts**  
77.0%

## 持续优化法人业务

保费收入 **↑ 4.3%**  
475亿元

综合成本率 **↓ 3.2ppts**  
95.1%

承保利润 **↑ 2.0倍**  
13亿元

## 非车险盈利能力提升

综合费用率 **↓ 1.6ppts**  
25.9%

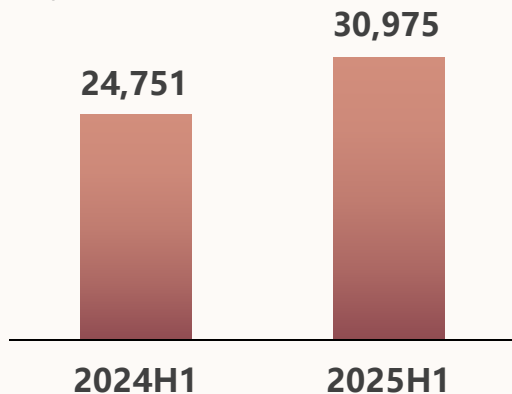
承保利润 **↑ 13.0%**  
43亿元

注：个人业务及法人业务保费收入、综合成本率和承保利润为旧准则国内口径。

## 意外健康险保险服务收入

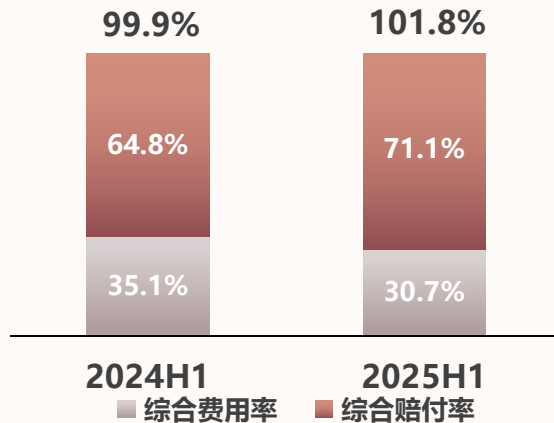
同比增长**25.1%**

(人民币百万元)



## 意外健康险综合成本率

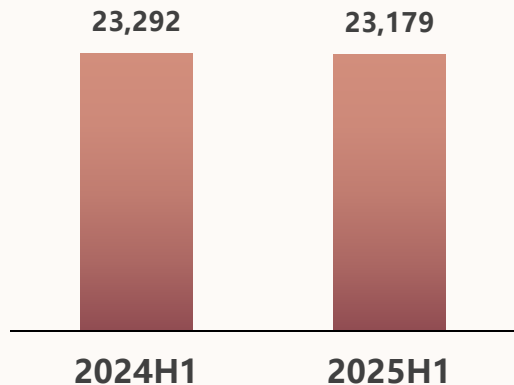
同比上升**1.9ppts**



农险保险服务收入

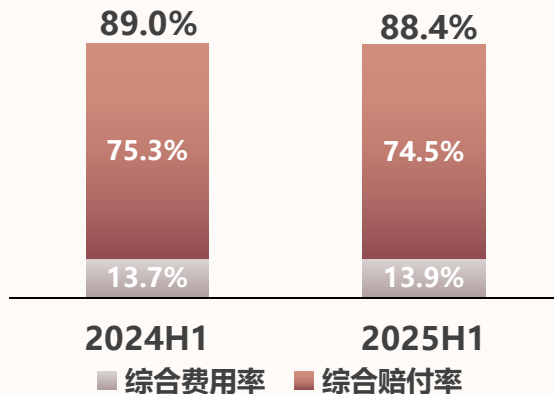
同比下降**0.5%**

(人民币百万元)



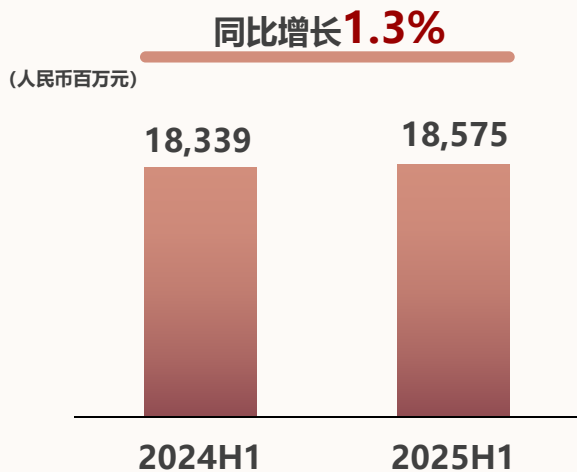
农险综合成本率

同比下降**0.6ppts**

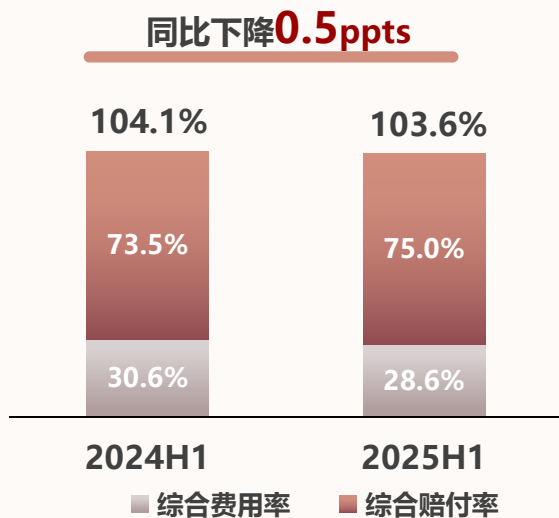




## 责任险保险服务收入



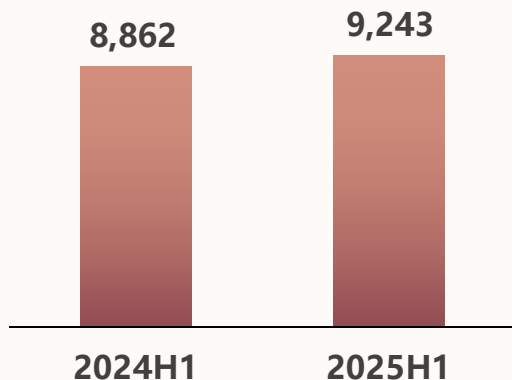
## 责任险综合成本率



## 企财险保险服务收入

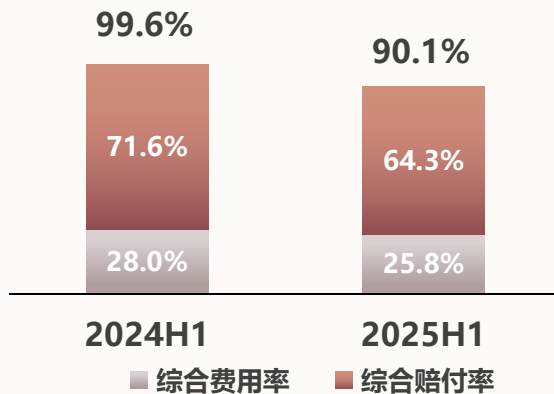
同比增长**4.3%**

(人民币百万元)



## 企财险综合成本率

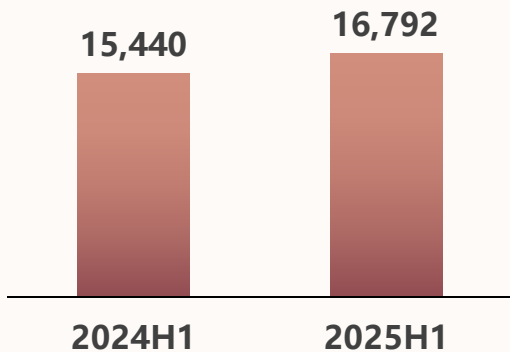
同比下降**9.5ppts**



## 其他险保险服务收入

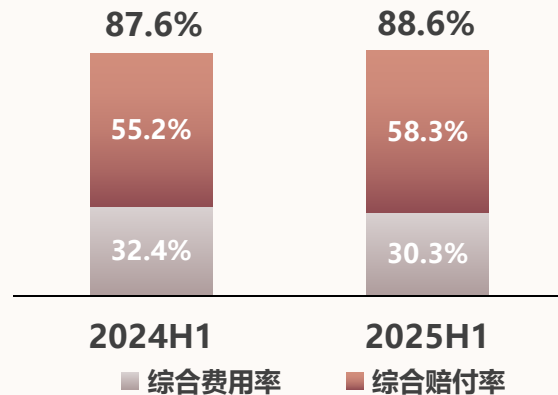
同比增长**8.8%**

(人民币百万元)



## 其他险综合成本率

同比上升**1.0ppt**



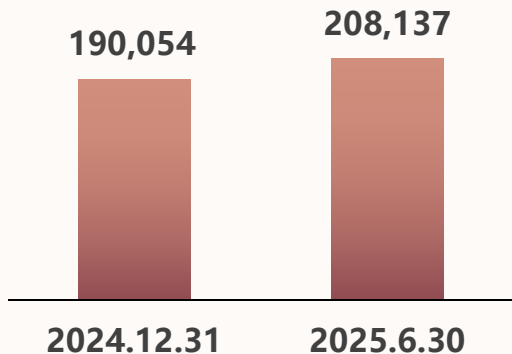
注：其他险包括信用保证险、货物运输险、家庭财产险、特殊风险保险、船舶险和工程险等。

# 未决赔款准备金提取充足合理，抵御风险能力增强

## 未决赔款准备金净额

较年初增长**9.5%**

(人民币百万元)

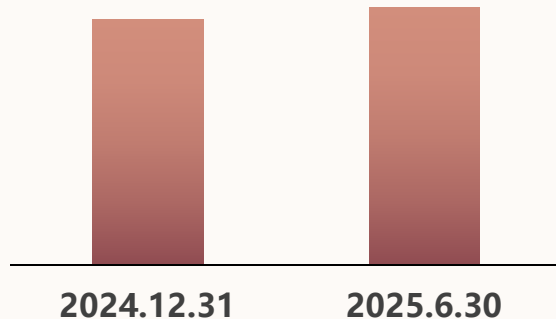


注:

- (1) 未决赔款准备金净额及未决赔款准备金提取比例为旧准则国内口径。
- (2) 未决赔款准备金提取比例=期末未决赔款准备金净额/最近12个月已赚净保费。

## 车险未决赔款准备金提取比例

较年初上升**1.9ppts**



## 第四章

# 保险资金投资分析

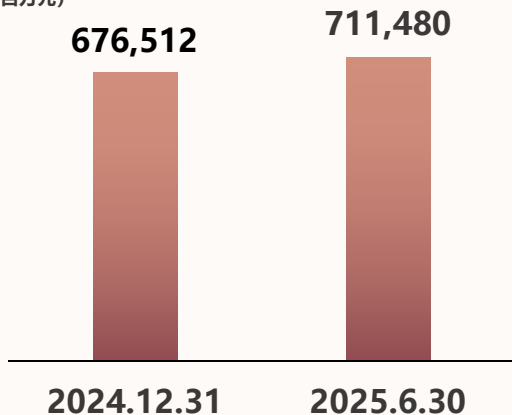


# 投资资产规模稳步增长，投资组合不断优化

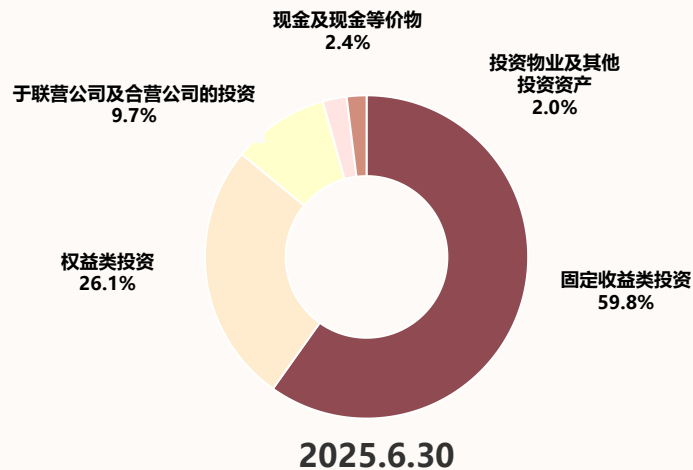
## 总投资资产

较年初增长**5.2%**

(人民币百万元)



## 投资资产组合



注：其他投资资产主要为存出资本保证金。

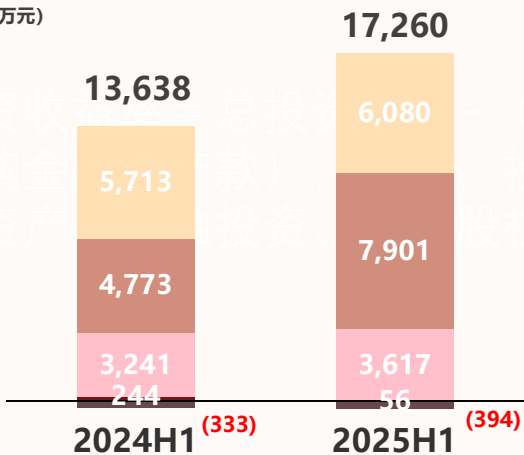
# 总投资收益大幅增长

## 总投资收益

## 总投资收益率

同比增长**26.6%**

(人民币百万元)



- 卖出回购证券款的利息
- 投资资产减值转回
- 应占联营公司及合营公司损益
- 其他投资收益
- 不以公允价值计量且其变动计入损益的金融资产的利息收入

	2025H1	2024H1
总投资收益率 (未年化)	2.6%	2.4%

注：总投资收益率 = 总投资收益 ÷ (期初及期末平均总投资资产 - 期初及期末平均卖出回购金融资产款)。

第五章

下半年主要举措

## 下半年主要举措

01

服务国家战略  
践行保险功能性

02

深化改革创新  
打造发展新优势

03

强化专业经营  
提升价值创造能力

04

坚持合规经营  
牢牢守住风险底线

05

持续优化资产配置  
维持组合稳健运营